




J E S E Ň · V · Z Á H R A D E

••• Zeleninová záhrada

- do jari môžeme na záhonoch nechať ružičkový kel, kučeravý kel, pór, čierny koreň, koreňový petržlen
- vysievame špenát na skorý jarný zber
- na záhony môžeme vysievať koreňový petržlen
- na pripravené záhony sadíme cesnak
- rozsádzame trvalé druhy zeleniny – pažitka, rebarbora, chren
- zberáme koreňovú a neskorú hlúbovú zeleninu
- zdravú zeleninu uložíme do pivnice




••• Ovocná záhrada

- nakupujeme vhodné odrody ovocných stromov
- vysádzame ovocné stromy do vopred pripravených jám
- pokračujeme v zbere a spracovaní jesenných a zimných odrôd ovocia
- prekypríme a prihrnieme trsy jahôd
- v neoplotených záhradách chránime kmene mladých drevín pred ohryzením zverou pletivom
- vymeníme lepové pásy proti škodcom
- po zbere ovocia kôru stromov očistíme železnou kefou, odstránenú kôru spálime



••• Okrasná záhrada

- zaschnuté stonky trvaliek skrátime na 10-15cm
- trvalky citlivejšie na nízke teploty prihrnieme pôdou
- vysádzame okrasné dreviny, na zakorenenie potrebujú 14 dní a teplotu v hĺbke zakoreňovania asi 5 stupňov
- vysádzame cibule tulipánov, hyacintov, krokusov
- ešte pred príchodom mrazov vyberieme hlúzy georgín a kán
- odstránime zvyšky letničiek zo záhonov semená letničiek pozberáme, vyčistíme, usušíme, označíme menovkou a uskladníme na chladnom, vzdušnom a suchšom mieste
- záhony zbavíme buriny
- kry ruží prihrnieme pôdou, aby sme ich chránili pred namrznutím, stromčekovým chránime korunku papierovým obalom, prípadne ich opatrne ohneme a korunku prihrnieme pôdou
- kríkovité ruže krátime o zhruba 1/3 celkovej veľkosti
- ak na listoch ruží objavíme tmavé až fialkavé škvrny, okamžite ich odstránime a spálime



••• Zeleninová záhrada

- rýľujeme záhony a zapracovávame pozberové zvyšky
- zamokrené pozemky sa snažíme odvodniť
- koncom mesiaca prikryjeme zimný šalát a špenát čečinou, aby sme ich ochránili pred holomrazmi
- vysádzame cesnak
- do kvetináčov si zasadíme pažitku, petržlen a cibuľu sadzačku na čerstvú vňať
- na záhonoch môže ostať kučeravý kel a otužilejšie odrody ružičkového kelu a tiež pór
- poprehadzujeme kompost, aby sa poriadne prevzdušnil a ak je potrebné, zalejeme ho vodou
- záhradné náradie očistíme, nakonzervujeme a odložíme

••• Ovocná záhrada

- pred prvými mrazmi ukončíme výsadbu ovocných drevín
- korene citlivejších druhov stromov chránime mulčovaním, alebo nakopcovaním
- z kmeňov stromov odstránime lepové pásy a spálime ich
- zo stromov tiež odstránime machy a lišajníky – oškrabeme ich na vopred pripravenú podložku a následne spálime
- z korún stromov odstránime mumifikované plody a hniezda mníšky zlatoritky
- ak nie sú silné mrazy, v teplejších lokalitách je ešte možné vysádzať nové sadenice viniča
- pripravíme jamy na jarnú výsadbu stromov
- kompostujeme opadané lístie

••• Okrasná záhrada

- k drevinám a trvalkám opatrne zarýľujeme kompost, pozor aby sme nepoškodili korene
- začiatkom mesiaca ešte môžeme vysádzať cibule tulipánov, hyacintov, narcisov a ďalšie cibuľnaté a hluznaté rastliny kvitnúce na jar
- chryzantémy môžeme vybrať z pôdy, presadiť do črepníkov a umiestniť ich do chladnej miestnosti bez mrazov
- skalku prikryjeme čečinou, aby sme ju chránili pred snehom
- z trávniky vyhrabeme lístie a prihnojíme ho rozloženým kompostom

● ● ● INFO Z OBECNÉHO ÚRADU ● ● ●

O čom rokovalo OZ Dolné Srnie...

...na 15. zasadnutí OZ
dňa 24. 6. 2020

1. Zahájenie, schválenie programu, voľba overovateľov.
2. Kontrola plnenia uznesení.
3. Zloženie sľubu poslanca Ing. M. Skovajsu.
4. Vyhlásenie finančnej zbierky AED - informácia.
5. Záverečný účet za rok 2019 - návrh.
6. Dopravný poriadok - informácia.
7. VZN č. 2/2020 o určení času predaja v obchode a času prevádzky služieb - návrh.
8. VZN č. 3/2020 o pravidlách na udržiavanie čistoty v obci a ochranu verejnej zelene v obci - návrh.
9. VZN č. 4/2020, ktorým sa určuje prevádzkový poriadok pohrebiska - návrh.
10. VZN č. 5/2020, o podmienkach predaja výrobkov a poskytovania služieb na trhovách miestach - návrh.
11. Návrh plánu kontrolnej činnosti hlavného kontrolóra obce Dolné Srnie na II. polrok 2020.
12. Pozemok „Panská záhrada“ - informácia.
13. Územný plán obce - podpísanie zmluvy s MDV SR - informácia.
14. Požiadavka OcÚ Moravské Lieskové - pohľadávka.
15. Kanalizácia - informácia.
16. Prevádzkový poriadok kultúrneho domu.
17. Žiadosť nájomníkov 12 b.j. súp.č.484 - prejednanie.
18. Nájomné zmluvy nájomníkov MEDLIN

b.j. 24 -
č.419, 420.
19. Diskusia,
rôzne.



...na 16. mimoriadnom
zasadnutí OZ
dňa 23. 9. 2020

1. Zahájenie, schválenie programu, voľba overovateľov.
2. Žiadosť o odkúpenie časti pozemku - p.D.Vašková.
3. VZN č. 3/2020 o pravidlách na udržiavanie čistoty v obci a ochranu verejnej zelene v obci - návrh.
4. VZN č. 4/2020, ktorým sa určuje prevádzkový poriadok pohrebiska - návrh.
5. Termín voľby hlavného kontrolóra obce.
6. Kuchynský odpad - kontajnery.
7. Petícia občanov Moravské Lieskové - informácia.
8. Krízový štáb.
9. Diskusia, rôzne.



Zápisnice a uznesenia zo všetkých zasadnutí si môžete prečítať na stránke:
<https://www.dolnesrnie.sk/sk/uradne-dokumenty/zapisnice-zo-zasadnuti-ocz>



ZAMYSLLENIE V ČASE KORONY 2

V živote sú veci, ktoré sú podľa nášho názoru zlé... Až neskôr však zistíme, na čo boli dobré.

Cez leto sme si od korony trochu oddýchli, nadýchli sa bez rúšok. Po lete prišla jeseň a s ňou druhá vlna. A vyzerá to, že uderila v plnej sile. Televízia, noviny, internet sú plné zlých správ, z ktorých sa môžeme cítiť frustrované nielen my, ale aj deti. Je veľa vecí, ktoré nemôžeme ovládať alebo zmeniť. Existuje ale dosť vecí, ktoré ovplyvniť dokážeme. Namiesto toho, čo a ako bude neskôr, sa potrebujeme sústrediť na prítomnosť. Naše aktivity (doma, v záhrade, v práci...) nech sú vytváraním vecí, pri ktorých sa dá usmiať, z ktorých sa dá tešiť. Nejde o zahmlievanie reality, skôr o vybalansovanie - o uchopenie kontroly nad tým, nad čím ju skutočne máme. Mali by sme si začať nachádzať dôvody na radosť. Čo užitočné, dobré... sa dá urobiť dnes?

Pozrime sa okolo seba, či niekto nepotrebuje našu pomoc. Ak treba požiadajme o pomoc. Budme ohladuplní a súdržní. Užívajme si rodinu, jesenné počasie a verme, že to zvládneme.

Ivana Kováčiková, šéfredaktorka DSN



Od 15.10.2020 podľa nových pandemických opatrení bude v zdravotnom stredisku nasledovný režim:

1. Do priestorov čakárne môže vstúpiť najviac 5 osôb, ostatní musia vyčkať v priestore pred čakárňou alebo vonku pri dodržaní rozstupov 2 metre.
- Do čakárne nevstupujú pacienti s horúčkou, kašľom a ostatnými príznakmi infekcie dýchacích ciest. Kontaktujú svojho lekára telefonicky, dostanú inštrukcie o ďalšom postupe.
2. Pacienti budú v ambulanciách ošetrovaní kontaktnou formou denne do 11.00 hod.
3. Netelefonujte do ambulancií do 11.00 hod. s výnimkou osôb s horúčkou a podozrením na ochorenie COVID-19.
4. Čas po 11.00 hod. je vyhradený pre telefonické konzultácie pacientov a objednávanie predpisu liekov. Recepty sa posielajú elektronicky.

NEP Nové Mesto nad Váhom n. o.
Ulica M. R. Štefánika 812/2, 915 31 Nové Mesto nad Váhom

Mestský úrad
Ing. Jozef Trstenský
primátor
Nové Mesto nad Váhom

v Novom Meste nad Váhom, dňa 23. 09. 2020

Informácia o mobilnom odberovom mieste

Dňom 24. 09. 2020 spĺňa do prevádzky NEP Nové Mesto nad Váhom n. o. v spolupráci so spoločnosťou Alpha medical s. r. o. prevádzku mobilného odberového miesta za účelom vykonania testu COVID - 19 v priestore na Ul. Štefánikova 812/2 pri bočnom vchode budovy nemocnice.

INFORMÁCIE PRE ZÁJEMCOV O VYKONANIE TESTU

Pred vykonaním testu musí mať záujemca vygenerovaný covid pass, ktorý je možné získať nasledovne:

1. cez internet : www.nczisk.sk
2. telefonicky na call centre : tel.č. : 02/32353030 v pracovné dni od 7.00 do 20.00 hod.
3. samoplatcovia cez internet : lab.online, cena vyšetrenia 49,- €.

Informácia o vygenerovaní covid passu a termíne vykonania testu prídte záujemcov do mobilu sms správou.

Podmienky pre správne vykonanie testu

1. príef nalažno a bez predchádzajúcich kľokadiel, subnej pasty alebo iných dezinfekcií
2. pred výterom nefajčíť
3. pred výterom si úplne vyprázdiť nos a vykašľať sa.

NEP Nové Mesto nad Váhom n. o.
Ulica M. R. Štefánika 812/2
915 31 Nové Mesto nad Váhom
MUDr. Miroslav ŠORB, CSc.
riaditeľ

Na vedomie:


- všetky ambulancie okresu Nové Mesto nad Váhom
- Obecné úrady okresu Nové Mesto nad Váhom
- Mestský úrad Stará Turá
- televízia POHODA Nové Mesto nad Váhom

tel.: 032/7723205
fax: 032/7740389
WWW: <http://www.nspnm.sk>
e-mail: nspnm@nspnm.sk

bankové spojenie: TATRA BANKA, a. s.
pobočka Nové Mesto nad Váhom
účet číslo: 2623274756/1100
IČO: 36133069
DIČ: 2021702254

Kedysi u našich starých mám rástli bežne v záhradách, no časom vymizli a akoby upadli do zabudnutia. Dnes sa vracajú do záhrad ako exotika s puncom tradície. Postupne si budeme v našich novinách tieto klenoty záhrad predstavovať.

JARABINA OSKORUŠOVÁ



Jarabina oskorušová – klenot ovocnej záhrady. Táto nezvyčajne odolná drevina, pôvodom južanka, pochádzajúca z oblasti Stredozemného mora, dnes už patrí medzi vzácne druhy ovocných stromov. Aj preto vyvíjajú záhradkári snahu o rozšírenie jej pestovania.

O s k o r u š a
alebo jarabina
oskorušová
(Sorbus
domestica L.)

sa pestuje
skôr ako

rarita, netradičná ovocná drevina. Jej plody – malvice – môžu vyzeráť ako minihrušky alebo minijablčka, majú priemer približne 3 cm. **Dozrievajú koncom septembra až začiatkom októbra.** Spočiatku sú žltočervené s kožovitou šupkou a majú trpkú chuť. Oveľa chutnejšie sú po namrznutí alebo po týždňovom odležaní – trochu zmäknú, po uhniličení má šupka tmavohnedú farbu s bielymi bodkami (lenticely). Chutia kyselkavoslado a osviežujúco.

Oskoruša dorastá do výšky 15 m (ako solitér v záhrade) až 30 m (v lese). Dospelý strom má teda mohutný vzrast. Je teplomilná, ale vydrží aj mrazy až do -30°C. Stromčeky môžeme kúpiť v ovocných škôlkach.

Plody oskoruše majú rovnaké využitie ako plody iných ovocných stromov. Sú vhodné na výrobu lekváru, sušenie aj pálenie jemnej oskorušovice. Ak z plodov neuvaríme lekvár, môžeme ich mraziť alebo sušené pomlieť – poslúžia ako vynikajúca posýпка na koláče či súlance. Okrem pálenky je lahodný aj oskorušový likér, čaj, mušt a kompót. Plody sú vhodné aj pre diabetikov, na liečenie nechutenstva a porúch trávenia.

Pestovateľské podmienky

- vyhovujú jej suchšie aj kamenisté pôdy zásobené vápnikom naopak, neznaša ílovité pôdy a zamokrené miesta

- je náročná na svetlo, preto je lepšie sadiť ju na svetlé stanovište, na ktorom bude mať dostatok miesta a nebude jej nič v okolí tieniť

- je odolná proti smogu a exhalátom, čiže sa uplatní aj v meste, resp. blízko ciest

- vyhýbajú sa jej časté choroby jadrovín (chrastavitosť, chloróza, kamienkovitosť, pehovitosť, sadzovitost, škvrnitosť a monilióza plodov)

- hubové choroby sa občas vyskytujú na koreňoch mladých sadeníc v škôlke alebo na kmeňoch starých, zanedbaných stromov vo voľnej prírode

- v plodoch môže výnimočne preväpiti červivosť spôsobená obalovačom jablčným; na plodoch však nenájdeme štítňičku nebezpečnú, požerky od nosánikov ani larvy piliarky jablčnej, méry hruškovej, plodomoru hruškového a kvetovky jabloňovej sa oskoruši vyhýbajú


- na mladých výhonkoch sa nezdržiavajú vošky

Aj **drevo** tohto opadávého, listnatého stromu je cenné. Je veľmi pevné (tvrdí sa, že najpevnejšie v Európe). Má žltkastý, niekedy červenkastý odtieň. Dá sa dobre leštiť. V minulosti sa používalo na nábytkové intarzie (ozdobné vykladanie nábytku), výrobu hudobných nástrojov, biliardových palíc, ale aj na hoblíky, lisy na hrozno či formy na odlievanie kovov. Vzhľadom na vzácnosť oskoruše toto drevo v súčasnosti spracúva už len niekoľko podnikov.

Výsadba oskoruše

Oskorušu vysádzame na jeseň – v októbri, novembri, prípadne na jar – v marci alebo apríli. Ideálne je kúpiť si mladý stromček zo škôlky, predávajú sa v kontajneroch – majú dobrý koreňový bal a výšku asi 1,5 m.

(int)



AKO SI DOMA PRIPRAVIŤ VÝBORNÉ PEČENÉ GAŠTANY

V o ň a v é
h o r ú c e
gaštany si
najčastejšie
vychutnávame v zime vonku z pouličných stánkov, či na trhoch. Viete, ako si doma v rúre urobiť túto chutnú a zdravú delikatesu?

Pečené gaštany okamžite vyčarujú v domove harmonickú rodinnú atmosféru. Existuje viacero receptov.

Najdôležitejšie je, vybrať si čerstvé a zdravé gaštany, čo v našich hypermarketoch môže byť problém. Skôr sa oplatí nakupovať u pestovateľov, alebo na trhu, prípadne v bio obchodoch. Upečte si ich čo najskôr, v chladničke vydržia pár dní.

Prečo treba gaštany narezáť?

Počas pečenia v gaštanoch vzniká tlak, ktorý by mohol viesť k „vybuchnutiu“ gaštanu. Prejdeme tým narezaním každého gaštanu na oboj strane do tvaru písmena X. Vďaka tomu sa nám budú gaštany po upečení aj ľahšie lúpať. Dbajte o to, aby ste prerezali celú hrúbku škrupiny.

Pečenie gaštanov

Predhrejte rúru na 220°Celzia. Uložte gaštany na plech tak, aby narezané X smerovalo nahor. Pečte 25 minút, kým sa škrupina roztvorí. Vyberte ich z rúry a prikryte na 15 minút kuchynskou utierkou, aby sa mierne sparili. Pri tejto metóde sa budú ľahšie šúpať. Najchutnejšie sú čerstvo upečené, radšej si ich upečte menej a odložte na ďalší deň neupečené.

Čo obsahujú jedlé gaštany?


Jedlé gaštany nie sú len chutné, ale aj zdravé. Obsahujú vitamín A, C, B, E, K, železo, kalcium, bielkoviny, sacharidy, draslík. Podielom vitamínu C sú porovnateľné s citrónmi. Dôležitou látkou v nich je tanín, ktorý pôsobí protirakovinovo a je dobrým antioxidantom.

Gaštany pre krásu, aj pre celiatikov

Gaštany pozitívne vplyvajú aj na našu krásu: najmä na vlasy a kožu. Podporujú pamäť, trávenie, krvný obeh. Sú vhodné aj pre celiatikov, ľudí trpiacich srdcovými chorobami a vysokým krvným tlakom, pretože neobsahujú lepok ani sodík. Majú pozitívny efekt pri únave a bolestiach hlavy.

(int)

Z činnosti organizácie JEDNOTY DÔCHODCOV v Dolnom Srní



Covid 19 nás úplne nezastavil

Nie je div, že tohto roku sa program klubu dôchodcov značne oklieštil. Museli sme sa zriecť viacerých programov, okrem iného autobusového výletu do Čičmian a na Národný cintorín v Martine. Od júna do októbra sme okrem bežnej organizačnej činnosti predsa len stihli niečo urobiť. Doslova. V auguste sme brigádnicke upratali parkovisko pred cintorínom a viackrát naše členky upratali park a ďalšie priestory v dedine. Považujeme to za samozrejme ako odplatu obci za to, že finančne podporuje našu činnosť. Ale vieme sa aj zabaviť či už pri pizze alebo na opekačke.

Naše členky sa zúčastnili na Cyrilometodejských oslavách na Branči a v Košariskách, kde sme si spolu s ďalšími účastníkmi pripomenuli 140. výročie narodenia generála Milana Rastislava Štefánika.

Tohto roku v januári sme sa, žiaľ, rozlúčili s našou dlhoročnou predsedníčkou Oľgou Bánovskou. Spolu s dôchodkyňami z Hôrky nad Váhom sme si na ňu zaspomínali nad jej hrobom v Hôrke práve v deň jej menín (viď foto).

Činnosť našej organizácie JDS sa nekrúti len okolo výletov a spoločenských posedení. Tohto roku sme sa pripravovali osláviť dôležité výročie – dvadsať rokov existencie našej organizácie, na ktoré sme si chceli pozvať množstvo hostí, ktorí sprevádzali našu organizáciu počas tých rokov. Žiaľ, ani toto podujatie sme si neužili vinou opatrení súvisiacich so zvyšujúcou chorobnosťou na covid 19. V úzkom kruhu členov klubu sme si však pripomenuli životné jubileum Evy Chovancovej, mimochodom našej najstaršej členky, a Evy Švachovej a Rút Geržovej. Štyri členky využili finančne zvýhodnený kúpeľný poukaz, ktorý poskytuje Jednota dôchodcov Slovenska. Užili si šesť krásnych dní s množstvom procedúr v Lúčkach, resp. Turčianskych Tepliciach.

Rok sa však ešte nekončí. V rámci možností chystáme ďalšie podujatia, ktorými si spestríme náš bežný život.

(ra)



(foto Elena Martáková)



(int)

SVIATOK VŠETKÝCH SVÄTÝCH A DUŠIČKY

Katolícka cirkev slávi 1. novembra prikázaný sviatok Všetkých svätých. Veriaci si v tento deň počas omši pripomínajú svätých, ktorí viedli pravý kresťanský život, žili a zomreli vo viere v Ježiša Krista. Spomínajú a modlia sa aj za tých, ktorí nemajú miesto v kalendári, neboli vyhlásení za svätých, ale žili čestným životom, konali dobro a vedeli sa obetovať pre iných. Na tento deň nadväzuje 2. novembra deň Spomienky na všetkých zosnulých, ľudovo nazývaný Dušičky.

Cintoríny sa tieto dni naplnia ľuďmi, ktorí sa zhromažďujú okolo hrobov svojich príbuzných.

Hroby sú vyzdobené vencami a kvetmi a tiež osvietené sviecami. Vence a kvety vyjadrujú úctu a uznanie životu tých, ktorí už nie sú medzi nami. Kríž, znak utrpenia a smrti sa stal znakom víťazstva v Kristovom zmŕtvychvstaní. Preto kresťania každý hrob svojich príbuzných označujú znamením kríža.

Znakom kríža označovali hroby svojich blízkych aj prví kresťania. Spočiatku však vychádzali z tradície predkresťanskej, ktorá tiež vyjadrovala istú nádej, že človek žije aj po smrti, a že vlastne

smrťou dochádza, akoby do prístavu nového, záhrobného života. Na mnohých hrobch z predkresťanskej éry sa objavuje napr. znak kotvy, ktorý mal naznačiť, že zosnulý už došiel do prístavu v záhrobnom živote. Kresťania prevzali tento symbol, pričom však urobili malú grafickú úpravu. Pod okom kotvy urobili priečnu čiaru, čím vlastne vznikla podoba kríža.

Kresťanský spisovateľ Tertulián koncom druhého storočia píše, že kresťania vykonávali výročnú spomienku na zomrelých. Zhromažďovali sa pri výročnej slávnosti smrti mučeníka okolo jeho hrobu ku spoločnej oslave v presvedčení, že mučeník hneď po svojej smrti vstupuje do Božej

slávy. Preto sa kresťania nikdy nemodlili za ich spásu, ale naopak, prosili ich o príhovor, aby prosili pred Božím trónom za zosnulých. V katakombách sv. Šebastiána je napríklad nápis, ktorý vyjadruje prosbu o príhovor svätých apoštolov Petra a Pavla za Viktora: „Sancte Petre et Paule petite pro Victore“, čo jasne nasvedčuje, že veriaci si nielen spomínali na svojich zosnulých, ale zároveň sa za nich modlili a prosili aj privilegovaných svätcov, za ktorých vždy považovali mučeníkov, aby sa za nich prihovárili u Boha.

Prví kresťania mali cintoríny ako azylové miesta, kde mohli nerušene vykonávať kult. Cintoríny boli chránené štátnym zákonom ako posvätné miesto, preto prví kresťania mohli v istom zmysle celkom slobodne rozvíjať svoje myšlienky a náboženské presvedčenie. Zákon zároveň umožňoval chudobným združovať sa v pohrebných bratstvách, čo v hojnej miere využívali aj prví kresťania, ktorí takto združení mohli vlastniť aj určitý majetok, čiže cintoríny a budovy, ktoré boli na nich postavené. Veľký počet katakomb v Ríme, aj v iných mestách, sú toho jasným dôkazom.

Na sviatok Všetkých svätých sa pieklo pečivo – žemle v tvare „hnátov“, položených krížom, ktorým sa hovorilo „kosti svätých“. Na druhý deň sa niekde pieklo pečivo, ktorému sa hovorilo „dušičky“. Bolo to štvorhranné pečivo, rozrobené z mlieka a plnené džemom alebo makom. Týmto pečivom boli obdarovaní žobráci a chudobní ľudia, postávajúci pri kostole alebo cintoríne.

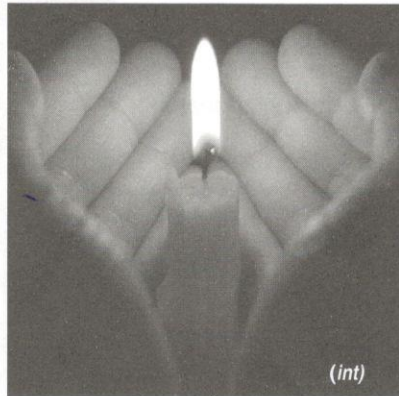
Podľa ľudovej tradície v predvečer sviatku dušičiek vystupujú duše zomrelých na jednu noc z očisca, kde v plameňoch pykajú za svoje hriechy. V ten večer hospodár plnil lampu maslom namiesto oleja, aby si dušičky mohli opáliť, spôsobené očiscom, natrieť a trochu ochladiť. Taktiež bývalo vykom v tento večer vhadzovať pre dušičky do ohňa rôzne pokrmy, čo znamenalo čiastočné vykúpenie z hriechov alebo niečo také ako dušičkám na prílepšenie.

V 10. storočí svätý Odilo, ktorý bol opäť v benediktínskom kláštore v Cluny určil, aby sa pamiatka na zosnulých slávila vždy 2. novembra, čiže deň po Sviatku všetkých svätých, a to vo všetkých kláštoroch jeho rehole. To sa potom rozšírilo do celej Cirkvi. Sviatok Všetkých svätých bol ustanovený vtedy, keď bol v Ríme vysvätený pohanský chrám Pantheon, postavený v roku 27 pred Kristom ako chrám pre všetkých rímskych bohov. Cisár Fokas daroval tento chrám pápežovi Bonifácovi IV., ktorý ho upravil na kresťanské bohoslužby, dal do neho preniesť relikvie mučeníkov



(ivko)

- dňom dušičiek, nie je len spomienkou, ale zároveň aj modlitbou
- k Bohu, aby ich duše prijal k sebe do večného domova, kde
- nájdu trvalý pokoj a šťastie bez konca. Veniec a svieca preto



(int)

- nie sú len obyčajným konvenčným znakom pre veriaceho človeka, ale hlbokým gestom vzájomnej spolupatričnosti, ktorú kresťania vyjadrujú aj v apoštolskom vyznaní viery; „verím v obcovanie svätých“, alebo novší preklad „verím v spoločenstvo svätých“. Písmo hovorí, že Boh nie je Bohom mŕtvych, ale živých, preto pevne veria, že ani zosnulí nie sú mŕtvi, ale žijú, hoci iným spôsobom a na inej úrovni, ako je pozemský život. Vencom si teda našich zosnulých uctievať a sviecou vyjadrujeme vieru a nádej vo večný život.
- život sa neskončil tu v smrti a v hrobe, ale že z tejto temnej brány
- smrti je východisko do nového svetla a života.
- Oba tieto dni spomínali pozostalí na svojich zomrelých príbuzných

a posvätil ho ku cti Matky Božej a všetkých mučeníkov 13. mája v roku 610. V Ríme sa sviatok slávil od tohto roku a pre celú Cirkev ho ustanovil pápež Gregor IV. v roku 840, pričom tento sviatok pomenoval sviatkom Všetkých svätých a preložil ho na 1. november. Postupom času sa vyvinula tradícia, v ktorej veriaci 1. novembra oslavovali všetkých svätých, čiže oslávenú Cirkev v nebi, a následne 2. novembra si pripomínali zosnulých, ktorí ešte nie sú v stave oslávenia, ale v stave očisťovania, čiže v očistci, a potrebujú modlitby a prosby veriacich, aby mohli dosiahnuť plné oslávenie v nebi. Otázka očistca je do dnes predmetom sporu medzi katolíckimi a protestantmi, ktorí neveria v existenciu očistca preto, lebo nie je o ňom reč vo Svätom písme. Je však evidentné, že prví kresťania sa za svojich zosnulých modlili a priali im svojimi náhrobnými nápismi šťastný život v Kristovom spoločenstve.

Pre veriacich 2. november, tiež nazvaný

Svieca, ktorú kladieme na hrob zahalený tmou, naznačuje svetlo žiariace z Krista, ktoré preniká temnoty smrti a nám dáva nádej, že

a priateľov. V týchto dňoch všetci prichádzali na cintorín, kde očistili okolie hrobu a poukladali vence, kvetiny a zapálili sviečku, aby sa potom v tichu pomodlili za spásu duší. Modlitba živých vraj pomáhala dušičkám očistiť svoje hriechy. Tiež sa verilo, že počas dušičkovej polnoci majú duchovia bohoslužbu. Keď sa ráno ozvalo zvonenie z kostola, museli sa dušičky vrátiť späť do očistca. Taktiež sa hovorilo, že ak na Dušičky prší, duše zomrelých oplakávajú svoje hriechy.

**spracované
podľa internetu**



(ivko)

OKIENKO MATERSKEJ ŠKOLY...

ŠKOLSKÝ ROK 2020/2021
september 2020

Čo sme robili cez prázdniny

V auguste sme z financií Rodičovského združenia pri MŠ Dolné Srnie v hodnote 279,71 € robili **rekonštrukciu zborovne**. Vymenila sa podlaha s pomocou zamestnancov OcÚ. Zamestnanci MŠ obnovili starý nábytok náterom a rodina Kovačovicová podarovala gauč. A tu je výsledok.



1. trieda

OTVORENIE MATERSKEJ ŠKOLY


Brána materskej školy sa otvorila **2. septembra**. V školskom roku 2020 - 21 sme pri dodržaní protiepidemických opatrení otvorili dve triedy s prevádzkou od 6,30 do 16,00 hod. Deti srdečne privítali zamestnanci: riaditeľka Mgr. K. Kovačovicová, učiteľky Mgr. J. Kabátová, L. Bako, Ing. S. Václavová a upratovačka – výdaj stravy E. Pevná. Od 2.9.2020 do 28.2.2021 prebieha **adaptačné vzdelávanie začínajúcej učiteľky Ing. S. Václavovej**.

*Vítame ťa v tejto chvíli,
škôlkárík náš zlatý, milý.*

*Septembrové dničky
prišli,
aby sme sa zase zišli.*

*Skrinka v chodbe
pripravená,
trieda pekne vyzdobená.*

*Školský rôčik už sa teší,
že sme spolu v triede
všetci.*



2. trieda

Prvý septembrový týždeň sme mali tému **Vitajte v materskej škole**. Zamerali sme sa na **adaptáciu nových detí** a formou zoznamovacích hier nadväzovali s pomocou učiteliek nové kontakty. Spoznali svoju značku, prispôbovali sa dennému poriadku a pravidlám triedy.

*Kamarát je ten, kto ma má rád.
Ten, ktorý mi poradí, po hlávke ma pohladí.*

*Kamarát je ten, koho mám rád.
Ten, ktorému poradím, po hlávke ho pohladím.*

My sme všetci kamaráti, my sa máme všetci radi.

8.9. DEŇ GRAMOTNOSTI

V tomto týždni nás čakalo veľa prekvapení a úloh na rozvoj gramotnosti. Zamerali sme sa na **rozvoj prírodovednej gramotnosti**. Pozorovali sme detailne lupou listy, plody a kôru pagaštana konského. Pretláčali voskovkami listy, pozorovali okraje, žilnatenie a lisovali. Suchým pastelom pretláčali kôru stromu a urobili sme si aj pokus s gašťanom.

Deti 2. triedy s pani učiteľkou Jarkou nazberali rastliny v areáli MŠ a začali lisovať rastliny. Vyhľadajú v atlasoch, priradia im názvy a vytvoria celoročný herbár.



ŠT. LUD. ŠKOLA M. R. STEFÁNKA DOL. SRNIE



... OKIENKO MATERSKEJ ŠKOLY ...




ŠKOLSKÉ OVOCIE

Naša MŠ v spolupráci s riaditeľkou Mgr. K. Kovačovicovou a starostom obce Ing. J. Hamajom sa v školskom roku 2020 – 21 zúčastňuje na európskom programe podpory spotreby ovocia a zeleniny v školách s finančnou podporou Európskej únie. 8.9. sme dostali „Školské ovocie“ broskyne. Počas roka budú deťom dodávať čerstvé ovocie, šťavy, pyré a sušené ovocie. A takto nám chutilo prvé čerstvé ovocie – broskyne.


PROJEKT MALÝ ZÁHRADNÍK – ZMYSLOVÁ ZÁHRADA

Na konci septembra deti 2. triedy do vyvýšených záhonov vysadili cibuloviny – tulipány, narcisy, hyacinty. Pozorovali aj dáždovku, ktorá práve kypřila pôdu. Získali tak praktickou činnosťou nové poznatky, zručnosti z oblasti pestovania a starostlivosti o rastliny.



EURÓPSKY TÝŽDEŇ ŠPORTU

Od 23. – 30. septembra sme sa zapojili do 6. ročníka Európskeho týždňa športu. Športovými a pohybovými aktivitami sme deti viedli k podpore aktívneho a zdravého životného štýlu.



BEZPEČNE V ŠKÔLKE A OKOLÍ



Od 21. – 25.9. sme mali tému Bezpečne v škôlke a okolí. Počas tohto týždňa si deti vyrobili strihaním, lepením semafor, prechod pre chodcov, skladali z papiera loďku, obkresľovali podľa šablóny dopravné prostriedky, vyrobili si autíčko, naučili sa dopravnú hru na autá. Oboznámili sa s dopravnými značkami a s pravidlami cestnej premávky. Počas vychádzky do dediny si ich prakticky vyskúšali

a dodržiavali. Vedeli identifikovať nebezpečné rizikové situácie, ktoré sa môžu vyskytnúť na ceste.





ŠPORTOVÝ KLUB DOLNÉ SRNIE

Výsledky mužstiev ŠK Dolné Srnie
v jesennej časti sezony 2020-2021

muži:

Dolné Srnie - Bzince pod Javorinou 5:0 /1:0/
 ⚽ góly: Mandelík Adam, Papp Adam, Samotný Lukáš, Hargaš
 Luboš, Malíček Roman

Moravské Lieskové - Dolné Srnie 1:4 /1:1/
 ⚽ góly: Ilenčík Jakub, Malíček Roman, Bušo Peter, Tomáška
 Marek

Dolné Srnie - Hrachovište 3:0 /1:0/
 ⚽ góly: Pevala Peter, Samotný Lukáš, Mandelík Adam

Dolné Srnie - Priepastné 5:0 /2:0/
 ⚽ góly: Vicena Daniel, Pevala Peter, Samotný Lukáš, Bušo
 Peter, Papp Adam

Lubina - Dolné Srnie 1:3 /0:1/
 ⚽ góly: Vicena Daniel 2, vlastný

Dolné Srnie - Hôrka n/V 3:1 /1:1/
 ⚽ góly: Hargaš Luboš, Petkov Radovan, Samotný Lukáš

Čachtice - Dolné Srnie 0:0

mužstvo mužov je po 7. kole na 1.mieste

mladší žiaci:

Modrová - Dolné Srnie 7:0 /3:0/

Kálnica - Dolné Srnie 8:1 /4:0/
 ⚽ gól: Zatovic Simon

mužstvo mladších žiakov je po 3. kole na 7.mieste

prípravka:

Bošáca - Dolné Srnie 6:4 /2:2/
 ⚽ góly: Herák Pavol 3, Paller Adam Roman 1

Dolné Srnie - Krajné 7:18 /1:14/
 ⚽ góly: Trchala Radko 5, Majerník Lukas 2

Dolné Srnie - Hrádok 8:7 /3:4/
 ⚽ góly: Herák Pavol 5, Paller Adam Roman 2, Majerník Lukas 1

Lubina kop. - Dolné Srnie 1:7 /1:7/
 ⚽ góly: Herák Pavol 4, Paller Dávid 2, Majerník Lukas 1

Dolné Srnie - Bzince p/J 16:1 /8:1/
 ⚽ góly: Herák Pavol 8, Paller Dávid 5, Paller Adam
 Roman 2, Trchala Radko 1

Dolné Srnie - Vrbovce 7:4 /5:2/
 ⚽ góly: Herák Pavol 7

mužstvo prípravky je po 7. kole na 3.mieste

Hargaš Milan, tajomník ŠK Dolné Srnie

OKIENKO MATERSKEJ ŠKOLY



VÝTVARNÁ SÚŤAŽ PRAMIENOK

Posledný septembrový týždeň sme sa zapojili do celoslovenskej súťaže vo výtvarnej tvorbe detí predškolského veku Pramienok. Cieľom súťaže je pestovať zodpovedný vzťah človeka k prírode, rozvíjať ekologickú inteligenciu detí a ich talent. Vybrať najkrajšie práce bolo veľmi ťažké. Poslali sme prácu Amáľky Š., Matejka B., Miušky Z., Miška K., Melanky CH., Vivienky S. Drzte nám palce.

ČO NÁS ČAKÁ

Od 30.9. 2020 budú nové pokyny pre MŠ a od toho bude záležať, ktoré naplánované aktivity budeme môcť vzhľadom na situáciu COVID – 19 zrealizovať. Máme naplánované tieto aktivity:

- Návšteva SCŠPP a logopedičky
- Anglický a tanečný krúžok
- 4.10. Svetový deň zvierat
- 7.10. Pilotná lego hodina – Malý konštruktér
- 15.10. Svetový deň umývania rúk – čisté ručičky
- 16.10. Svetový deň výživy
- Tvorenie a hry s gaštanmi
- Veselé hrable – jesenné upratovanie areálu
- Výroba ovocníčkov
- Jesenná turistická vychádzka
- Šarkaniáda

Text a foto:

riaditeľka Mgr. Katarína Kovačovicová
a zamestnanci MŠ

